

2022-12-13

Conducta violenta en adolescentes y sus costos sociales y económicos en Colombia: un análisis espacial (2012-2016)

Julián Alberto Herrera Murgueitio
Universidad del Valle, julian.herrera@correounivalle.edu.co

Julián David Herrera Escobar
Ministerio de Relaciones Exteriores, Bogotá, Colombia, julian.herrera@cancilleria.gov.co

Henry Mosquera Abadía
Universidad del Valle, henry.mosquera@correounivalle.edu.co

Rolando Enrique Peñalosa Quintero
Pontificia Universidad Javeriana, epenaloz@javeriana.edu.co

José Ivo Montaña Caicedo
Universidad del Valle, jose.ivo.montano@correounivalle.edu.co

See next page for additional authors

Follow this and additional works at: <https://ciencia.lasalle.edu.co/eq>

Citación recomendada

Herrera Murgueitio, J. A., J.D. Herrera Escobar, H. Mosquera Abadía, R.E. Peñalosa Quintero, J.I. Montaña Caicedo, J. Martín Rodríguez, y D. Herrera Murgueitio (2022). Conducta violenta en adolescentes y sus costos sociales y económicos en Colombia: un análisis espacial (2012-2016). *Equidad y Desarrollo*, (40), <https://doi.org/10.19052/eq.vol1.iss40.5>

This Artículo de investigación is brought to you for free and open access by the Revistas científicas at Ciencia Unisalle. It has been accepted for inclusion in *Equidad y Desarrollo* by an authorized editor of Ciencia Unisalle. For more information, please contact ciencia@lasalle.edu.co.

Conducta violenta en adolescentes y sus costos sociales y económicos en Colombia: un análisis espacial (2012-2016)

Autor

Julián Alberto Herrera Murgueitio, Julián David Herrera Escobar, Henry Mosquera Abadía, Rolando Enrique Peñalosa Quintero, José Ivo Montaña Caicedo, Jorge Martín Rodríguez, and Darío Herrera Murgueitio

Conducta violenta en adolescentes y sus costos sociales y económicos en Colombia: un análisis espacial (2012-2016)*

Julián Alberto Herrera Murgueitio**

Julián David Herrera Escobar***

Henry Mosquera Abadía****

Rolando Enrique Peñalosa Quintero*****

José Ivo Montaña Caicedo*****

Jorge Martín Rodríguez*****

Darío Herrera Murgueitio*****


Cómo citar este artículo: Herrera Murgueitio, J. A., Herrera Escobar, J. D., Mosquera Abadía, H., Peñalosa Quintero, R. E., Montaña Caicedo, J. I., Martín Rodríguez, J. y Herrera Murgueitio, D. (2022). Conducta violenta en adolescentes y sus costos sociales y económicos en Colombia: un análisis espacial (2012-2016). *Equidad y Desarrollo*, (40), 93-115. <https://doi.org/10.19052/eq.voll.iss40.5>

Fecha de recepción: 9 de septiembre de 2021. Fecha de aceptación 19 de mayo de 2022


* Proyecto número tres del macroproyecto institucional “Prevención materno-perinatal de la enfermedad cerebro cardiovascular y de violencia en jóvenes”, de la Facultad de Salud de la Universidad del Valle, Cali, Colombia.

** Profesor titular, emérito y honorario de la Escuela de Medicina, Facultad de Salud, Universidad del Valle. Cali, Colombia. ✉ julian.herrera@correounivalle.edu.co.  <https://orcid.org/0000-0001-7349-2614>

*** Segundo secretario de relaciones exteriores, Ministerio de Relaciones Exteriores, Bogotá, Colombia. ✉ julian.herrera@cancilleria.gov.co.  <https://orcid.org/0000-0002-3522-2629>

**** Profesor titular de la Facultad de Ciencias de la Administración, Universidad del Valle, Cali, Colombia. ✉ henry.mosquera@correounivalle.edu.co.  <https://orcid.org/0000-0003-0159-3867>

***** Director del Instituto de Salud Pública, Pontificia Universidad Javeriana, Bogotá, Colombia. ✉ epenaloz@javeriana.edu.co.  <https://orcid.org/0000-0003-0689-487X>

***** Profesor asistente del Departamento de Medicina Familiar, Universidad del Valle, Cali, Colombia. ✉ jose.ivo.montano@correounivalle.edu.co.  <https://orcid.org/0000-0002-5060-8589>

***** Profesor investigador del Instituto de Salud Pública, Pontificia Universidad Javeriana, Bogotá, Colombia. ✉ jrodriguez@javeriana.edu.co.  <https://orcid.org/0000-0002-7301-7706>

***** Doctorando en Salud de la Universidad del Valle, Cali, Colombia. ✉ dario.herrera@correounivalle.edu.co.  <https://orcid.org/0000-0002-5136-4205>



Resumen

La violencia ha sido uno de los principales problemas en Colombia. Aún no se conoce la tendencia de las diferentes conductas violentas por adolescentes (CVA), los costos directos para el Estado (CDE), el impacto sobre el producto interno bruto (IPIB) o la eficiencia en su control. Entre 2012 y 2016 se hizo un análisis espacial de la frecuencia de capturas por conducta violenta, se cuantificaron los CDE por CVA, el PIB, su tendencia, y la eficiencia en su control.

Los homicidios han venido disminuyendo de manera progresiva en el país (tasa $29,4 \pm 1,8 \times 10^5$ habitantes (2007-2011) a una tasa $25,5 \pm 1,6 \times 10^5$ habitantes (2012-2016)), lo que implica una reducción del 13,3%. Por parte de los adolescentes, el comportamiento de la tasa de homicidios observó un aumento del 12% ($1,76 \pm 0,10 \times 10^5$ habitantes (2007-2011) versus $2,0 \pm 0,12 \times 10^5$ (2012-2016)). Los CDE por conductas violentas por adultos tuvieron un comportamiento variable (-2,24% a + 10,81%) ($p < 0.001$); mientras que en adolescentes el IPIB fue creciente (0,193% (2012) a 0,227% (2016)) ($p < 0.0001$). El 52% de las capturas de adolescentes fue por homicidio, 2,9% por violencia doméstica, y 1,6% por lesiones personales. Las condenas en el sistema de responsabilidad adolescente fueron de 1,6%. La mayor frecuencia de CVA, CDE y mayor IPIB fue en el departamento del Valle del Cauca. Este análisis nos permitió concluir que las diferentes formas de conductas violentas en adolescentes, los costos directos para el Estado y su impacto sobre el producto interno bruto incrementaron significativamente en el país con marcadas diferencias territoriales.

Palabras clave

Conducta violenta; adolescencia; prevalencia; costos; tendencia; análisis espacial.

Clasificación JEL

J10, J18, J19, R12.

Violent behavior in adolescents and their social and economic costs in Colombia: a spatial analysis (2012-2016)

Abstract

Violence has been one of the main problems in Colombia without knowing the trend of the different violent behaviors in adolescents (VBA), the direct costs for the state (DCS), the impact on the gross domestic product (IGDP) and the efficiency in its control. Methods: Between 2012-2016, a spatial analysis was made of the frequency of arrests for violent behaviors by adolescents, the DCS per VBA, it's trend, and the efficiency in its control were quantified.

Results: Homicides have been progressively decreasing in the country [rate 29,4 + 1,8 x10⁵ inhabitants (2007-2011) to a rate 25.5 + 1.6 x10⁵ inhabitants (2012-2016)] (reduction of 13.3%), meanwhile in adolescents, the behavior of the homicide rate showed an increase of 12 % [1,76 + 0,10 x10⁵ inhabitants (2007-2011) versus 2.0 + 0,12 x10⁵ (2012-2016)]. The DCS for violent behaviors by adults had a variable behavior (-2,24% to + 10,81 %) ($p < 0.001$), in adolescents, on the other hand, the impact on IGDP was increasing [0,193 % (2012) to 0,227 % (2016)] ($p < 0,0001$). 52 % of adolescent arrests were for homicide, 2,9% for domestic violence and 1,6% for personal injury. Convictions in the adolescent accountability system was 1,6 %. The highest frequency of VBA, DCS and IGDP was in the state of Valle del Cauca. Conclusion: In adolescents, the different forms of violent behavior, the direct costs to the state and their impact on the gross domestic product increased significantly in the country with marked territorial differences.

Keywords

Adolescent, violence, prevalence, costs, trend, spatial analysis.

Introducción

La conducta violenta es relevante para la población juvenil y adolescente a nivel mundial (aproximadamente 200 000 homicidios anuales por jóvenes, que representan el 43 % de los homicidios mundiales anuales) (Jaitman, 2017). Los jóvenes y adolescentes son el grupo etario con el mayor índice de conducta violenta interpersonal o victimarios a nivel mundial; en Colombia, este fenómeno es similar (Jaitman, 2017). En el lustro 2007-2011, el número de víctimas adultas duplicó las víctimas de niños(as) y adolescentes. Durante 2005-2015, se capturaron 3721 adolescentes por homicidio y 8862 por violencia intrafamiliar; además, las víctimas por violencia intrafamiliar se duplicaron (SIJIN, Policía Nacional). En la violencia intrafamiliar hacia adultos mayores se observó una tasa promedio para el cuatrienio 2008-2011 de $33,3 \pm 3,5$, por 100 000 habitantes. También, las lesiones personales tuvieron un comportamiento creciente (115,245, en 2007; 158 798, en 2013; 123 298, en 2016), así como la violencia intrafamiliar (2008-2011, tasa de $160,4 \pm 6,3$; 2012-2016, tasa de $126,0 \pm 10,3$), observada principalmente en las parejas (Forensis, 2015).

América Latina y el Caribe (ALC) ha sido reconocida en las últimas décadas como la región más violenta en el mundo, con una tasa de homicidios cuatro veces mayor a la media mundial (24 por cada 100 000 habitantes en 2015). Entre

2015 y 2016, la tasa de homicidios más alta en la región fue la de El Salvador (103,3 por 100 000 habitantes), y en Sudamérica, Venezuela (62 por 100 000 habitantes). Colombia, con una tasa de 27,9 por 100 000 habitantes, ocupó el décimo lugar (Jaitman, 2017; Haagman et al., 2016; Aldana y Navarrete, 2015; Sierra et al., 2016; Chaparro-Narváez et al., 2017).

En cuanto a los costos totales del crimen, las estimaciones revelan que a los países de ALC el crimen cuesta en promedio entre un 2,41 % y un 3,55 % de su PIB. Colombia ocupa la séptima posición entre los 17 países estudiados por el BID en costos del crimen (Jaitman, 2017). En Sudamérica ocupa la cuarta posición, con un 3,12 % del PIB. El país con más alto porcentaje en Latinoamérica fue Honduras (6,51 %), y en Sudamérica, Brasil (3,78 %). Entre 2015 y 2016, la tasa de homicidios más alta en América Latina fue la de El Salvador (103,3 por 100 000 habitantes), y de Venezuela, en Sudamérica (62 por 100 000 habitantes) (Jaitman, 2017). El 1 % del PIB centroamericano corresponde a los costos sociales del crimen. El cono Sur es la subregión con los costos sociales más bajos, alrededor del 0,4 % del PIB (Jaitman, 2017).

Los costos de la delincuencia en América Latina representan seis veces lo que se gasta en programas sociales; más altos que el costo mundial del terrorismo (menos del 1 % del PIB mundial) o que el costo del cambio climático (alrededor del 1 % del PIB mundial) (Jaitman, 2017). Se puede ver claramente que las conductas violentas en ALC son costosas, además de tener un impacto en la economía. La violencia ha sido el principal problema de salud pública en Colombia (Hernández et al., 2018; Instituto Nacional de Salud y Observatorio Nacional de Salud, 2017), con un negativo impacto socioeconómico para el país, sin que se haya estudiado ni se conozca la tendencia de la prevalencia de las diferentes formas de conductas violentas en adolescentes (CVA) ni la tendencia de los costos directos para el Estado (CDE) ni la eficiencia de este para su adecuado control.

Materiales y métodos

Se realizó un estudio descriptivo exploratorio caracterizando las diferentes formas de conductas violentas en Colombia; posteriormente, se estimaron los costos económicos directos (CED) en los que incurrió el Estado colombiano por efectos de estas conductas, y también el impacto sobre el producto interno bruto (IPIB)

durante el quinquenio 2012-2016. Inicialmente, el análisis fue realizado para toda la población, y después para los adolescentes específicamente. También, se evaluó la eficiencia institucional estatal en la represión del delito y el efecto de la resocialización con los costos derivados representados en los territorios, y se evaluó el comportamiento anual durante el quinquenio. Se utilizó el método contable con el fin de cuantificar los costos estatales con la información disponible; de esta manera, se planeó identificar y estimar los diferentes tipos de costos directos. Finalmente, se transformaron los costos anuales en pesos corrientes a pesos constantes del 2016, y se realizó la sumatoria anual para totalizar el costo directo quinquenal asumido por cada institución. Los costos analizados fueron aquellos del sector defensa, justicia y salud para la atención de víctimas a través del Sistema General de Seguridad Social en Salud (SGSSS).

Debido a las dificultades de medición, en la investigación solamente se tuvieron en cuenta los costos de la violencia interpersonal letal u homicidio y de la agresión interpersonal no fatal, que involucra una lesión corporal o daño a la salud, las cuales son registradas anualmente por el Instituto Nacional de Medicina Legal y Ciencias Forenses a través de sus informes anuales Forensis (Londoño y Guerrero, 1999). La información fue analizada de las bases de datos institucionales y complementada con la información pública disponible. La información del sector salud se obtuvo del Sistema Integrado de Información de la Protección Social (SISPRO), del Ministerio de Salud y Protección Social.

En este contexto, para la caracterización, cuantificación y análisis de los costos se solicitó la información correspondiente a las entidades públicas que responden al problema de violencia interpersonal, y que se presentan a continuación, excluyendo a la Unidad de Reparación Integral de las Víctimas, por información incompleta o consolidada que no permite discriminar la conducta agresiva interpersonal.

- Sector justicia (Instituto Nacional Penitenciario y Carcelario (INPEC), Instituto Nacional de Medicina Legal y Ciencias Forenses, y Consejo Superior de la Judicatura). Se solicitaron los costos de la rama ejecutiva, de administración y de funcionamiento del sistema penitenciario y carcelario, así como el número de reclusos por tipo de delito, los datos sobre número de autopsias y las valoraciones medicolegales derivadas de la conducta violenta interpersonal.

- Sector defensa. La información suministrada por la Policía Nacional fue la base de los datos institucionales sobre la cual se evaluó el número de capturas por los delitos de conducta violenta interpersonal y los costos para la institución derivados de estas. La metodología que se usó fue el límite inferior recomendado por Jaitman (2017). Se utilizó como indicador el porcentaje de personas capturadas por la Policía como resultado de los delitos que se quisieron analizar, con respecto al total de personas detenidas, esto considerando todos los delitos en un determinado periodo de tiempo, de acuerdo con los objetivos de la investigación.
- Sector salud (Ministerio de Salud y Protección Social y Profamilia). Para efectos de este estudio solo se tuvo en cuenta la inversión del Gobierno nacional y departamental para la financiación de la atención en salud incluida en el Plan Obligatorio de Salud (POS) del SGSSS en relación con las variables estudiadas de conducta violenta interpersonal.

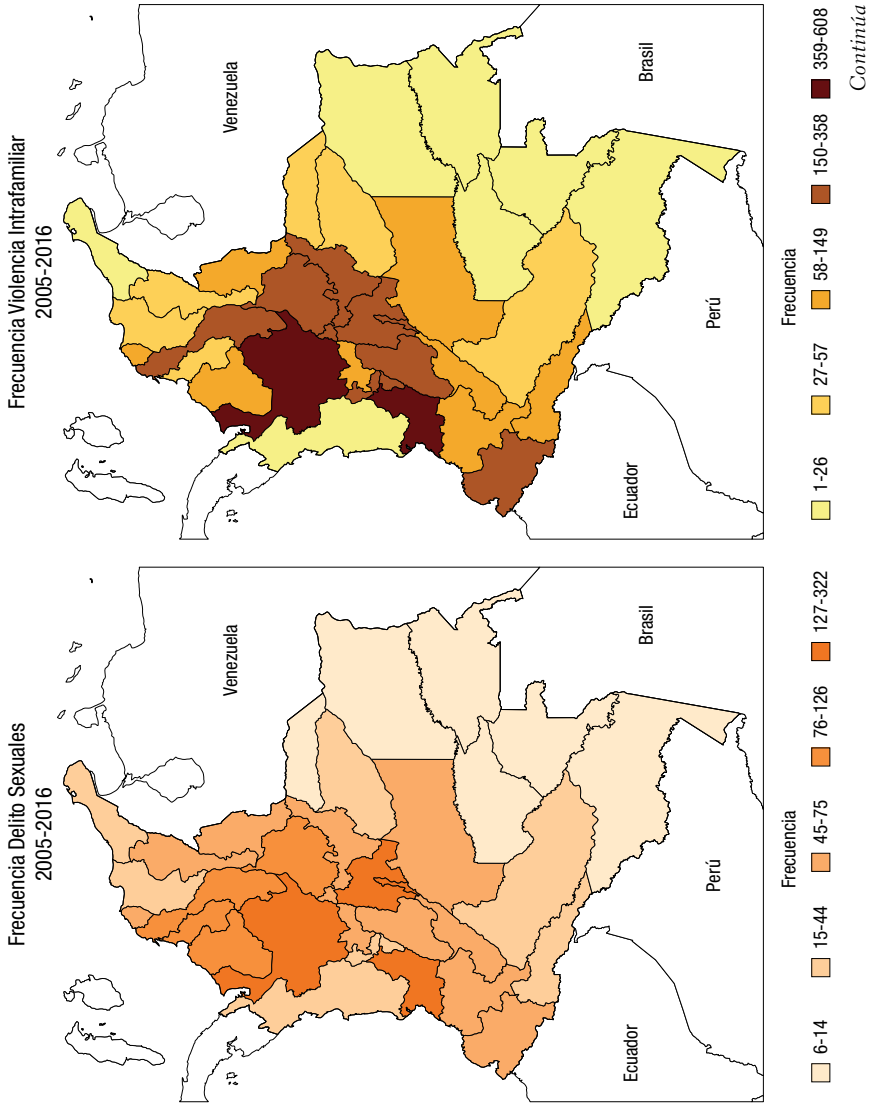
De la información oficialmente enviada por las instituciones estatales y de aquella oficialmente publicada, solo se tuvo en cuenta para los propósitos de la presente investigación la que permitía desagregarse para poder realizar el análisis requerido. Una vez analizada la información de costos en un segundo paso, se georreferenció y se hizo un análisis espacial de los costos por conducta violenta interpersonal en los adolescentes por departamentos, utilizando el software ArcGIS 10.5.

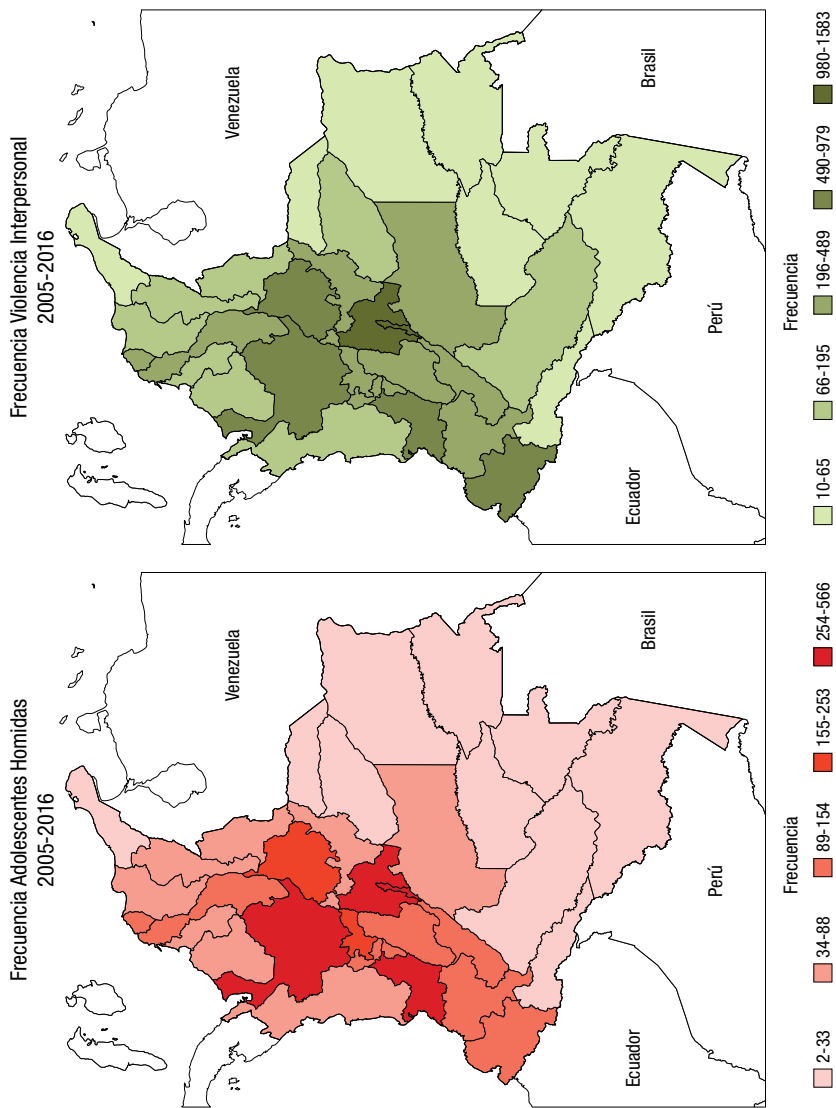
Resultados

En Colombia, desde 2005 hasta 2016, los homicidios han venido disminuyendo de manera progresiva (tasa 29,4 + 1,8 x10⁵ habitantes (2007-2011) a una tasa 25,5 + 1,6 x10⁵ habitantes (2012-2016); es decir, hubo una reducción del 13,3%). Respecto a los adolescentes, se observó un aumento en el comportamiento en la tasa de homicidios: 1,76 + 0,10 x10⁵ habitantes (2007-2011), versus 2,0 + 0,12 x10⁵ (2012-2016); es decir, un aumento del 12%; de los cuales el 96,7% de homicidas fueron del sexo masculino.

La mayoría de los adultos privados de la libertad fueron encarcelados por homicidio, violencia interpersonal y familiar, lo que implicó un incremento significativo de los costos para su mantenimiento intramural por el Inpec,

Figura 1. Adolescentes capturados de acuerdo con la tipología de conducta violenta en Colombia 2012-2016

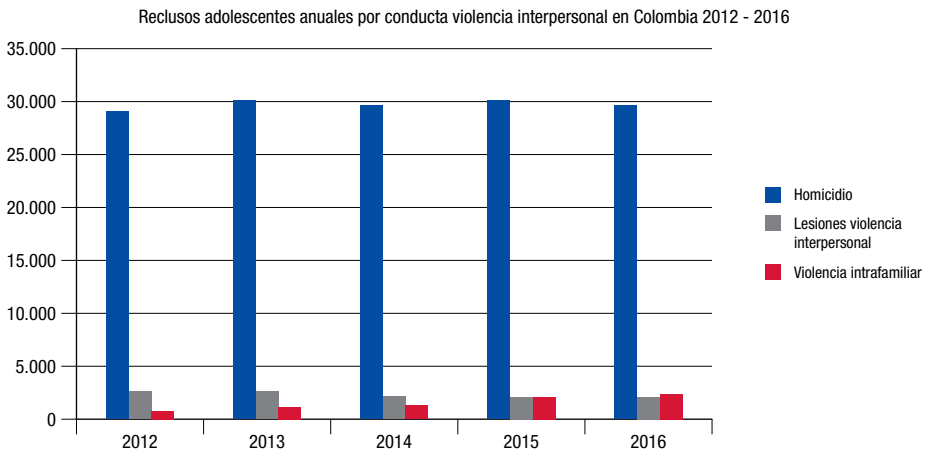
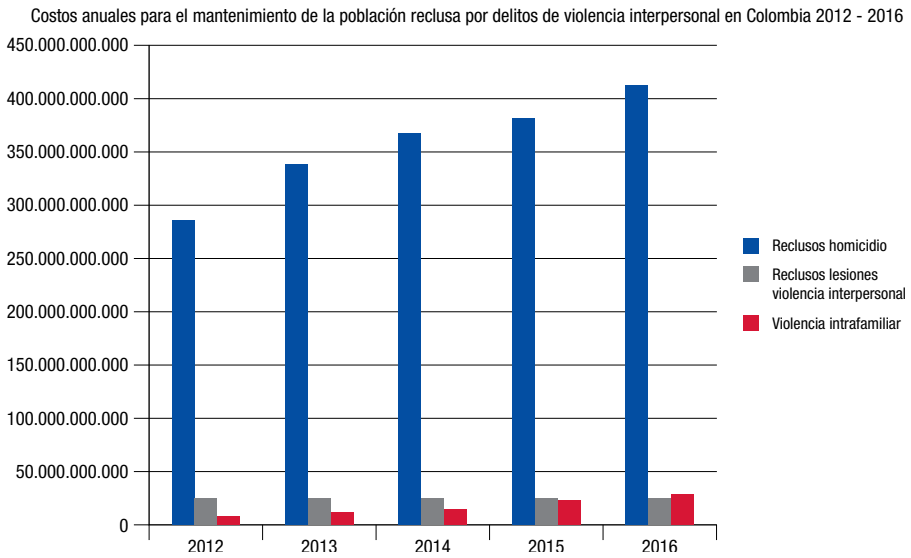




Fuente: elaboración propia con base en los datos de la SIJIN (Policía Nacional).

durante el lustro estudiado (2012-2016) (figura 2). Al comparar la tipología de conductas violentas cometidas por jóvenes que fueron atendidos por el sistema de responsabilidad penal para adolescentes, se observó que fue similar a la de los adultos; sin embargo, los costos para el sistema del ICBF no tuvieron cambios significativos (figura 2).

Figura 2. Tipología de conductas violentas y sus costos para adultos (Inpec) como para el sistema de responsabilidad penal para adolescentes (ICBF)



Fuente: elaboración propia con base en los datos del INPEC, el Consejo Nacional de la Judicatura y el ICBF.

La mayor proporción de adolescentes atendidos por SGSSS se debió a maltrato intrafamiliar (28,3 %), posteriormente se encontraron las siguientes agresiones: físicas (24,6 %), con armas de fuego o con sustancias nocivas (16 %), con objetos y otros medios (7,5 %) y con objeto cortante (5,9 %) (Ministerio de Salud y Protección Social). El 39,3 % de las lesiones tuvo intenciones de supremo daño¹.

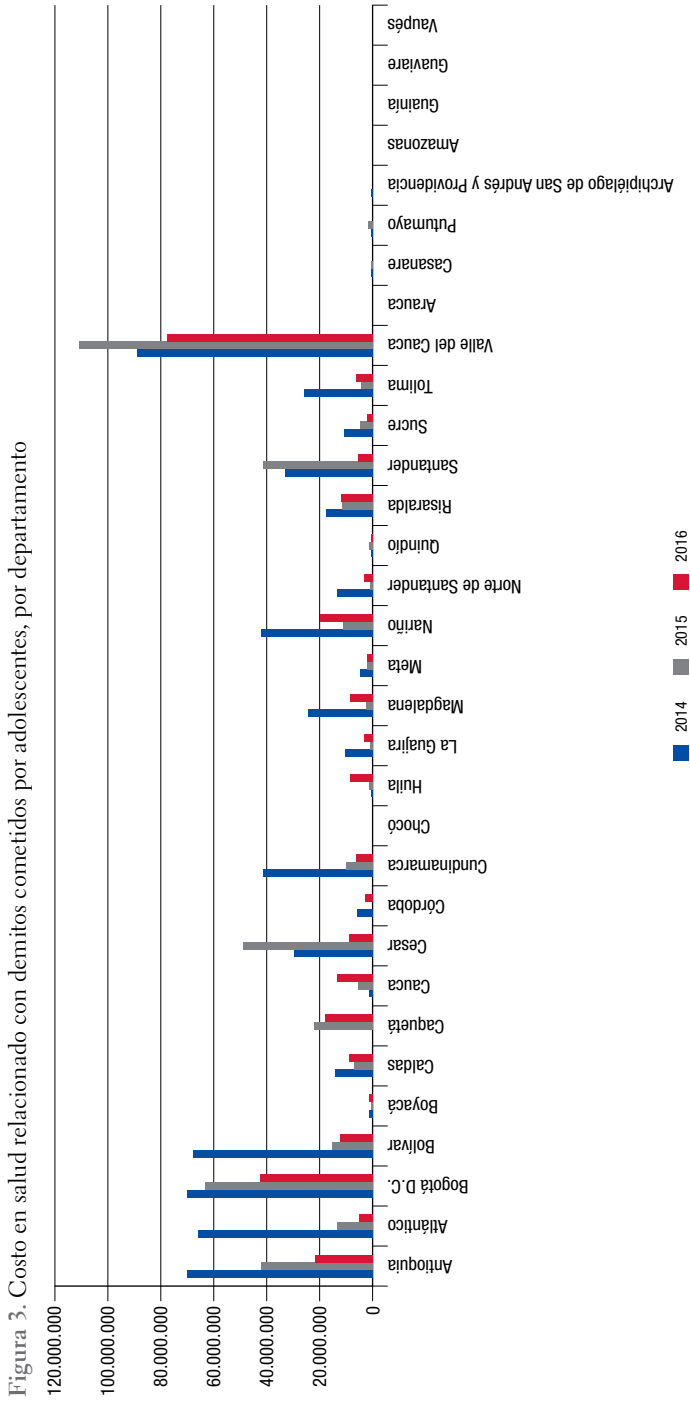
Los costos en salud producto de lesiones producidas por victimarios adolescentes con atención a víctimas en consulta externa, urgencias, hospitalización, cirugía y rehabilitación tuvieron un alto impacto en el Valle del Cauca. No obstante, solo se pudo analizar la información de 2014 a 2016, porque en ese año inició la captura de información por el SISPRO del Ministerio de Salud y Protección Social (figura 3).

Los costos directos para el Estado colombiano por conductas violentas en adolescentes en los sectores defensa y en el sector justicia presentaron una tendencia ascendente en todos los sectores analizados (a pesos constantes a 2016) (figura 4).

Respuesta del Estado frente a la conducta violenta por parte de los adolescentes

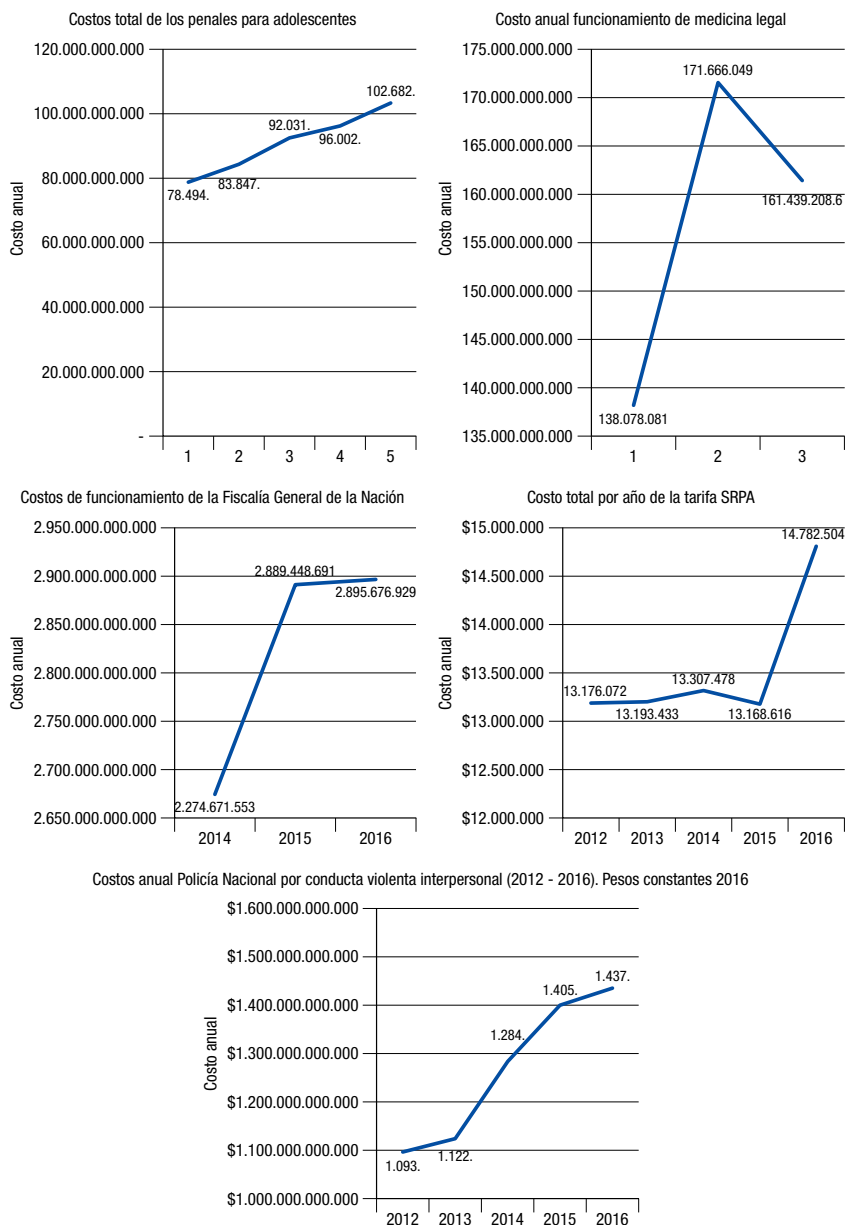
A partir de la información suministrada por el Ministerio del Consejo Nacional de la Judicatura, la Policía Nacional, el Instituto Penitenciario y Carcelario, el Instituto Colombiano de Bienestar Familiar, y el Ministerio de Salud y la Protección Social, instituciones del Estado colombiano que tienen como misión el control del delito o sufren el impacto de este en su misión institucional, se evidenció que el 52,3 % de los homicidas adultos fueron capturados (Policía Nacional). El 86,7 % de los adultos capturados permanecen en reclusión carcelaria con condenas mayores a 5 años, observando que la efectividad en la condena penal del homicidio es inferior al 52,3 % (SIJIN, Policía Nacional) INPEC, Fiscalía General de la Nación).

¹ Información tomada de la mega base de datos del Sistema de Información en Salud (SISPRO) mediante autorización del Ministerio de Salud y Protección Social para acceder a esta base de datos previa capacitación.



Fuente: elaboración propia con base en la información del (SISPRO) autorizado para su uso para esta investigación.

Figura 4. Costo total para los sectores defensa y justicia por conductas violentas: adolescentes y adultos



Fuente: elaboración propia a partir de la información pública y suministrada por la Policía Nacional (SIJIN), el ICBF, el Consejo Nacional de la Judicatura, la Fiscalía General de la Nación y el Instituto Nacional de Medicina Legal.

Para las lesiones personales, la Policía logró capturar al 42,7 % de los victimarios; sin embargo, terminó en reclusión solo el 1,6 % de los adolescentes capturados (Policía Nacional y Consejo Nacional de la Judicatura). En relación con las lesiones por agresión intrafamiliar, la Policía logró capturar al 25,4 % de los agresores en flagrancia o por orden judicial, con reclusión del 2,9 % de los victimarios adolescentes. La principal conducta violenta en adolescentes fue el homicidio, seguido del hurto y del porte ilegal de armas. Las capturas por homicidios disminuyeron, pero aumentaron aquellas por violencia intrafamiliar en el periodo estudiado (Policía Nacional).

La principal conducta violenta en adolescentes fue el homicidio, seguido del hurto y del porte ilegal de armas. Las capturas por homicidios disminuyeron, pero aumentaron aquellas por violencia intrafamiliar en el periodo estudiado.

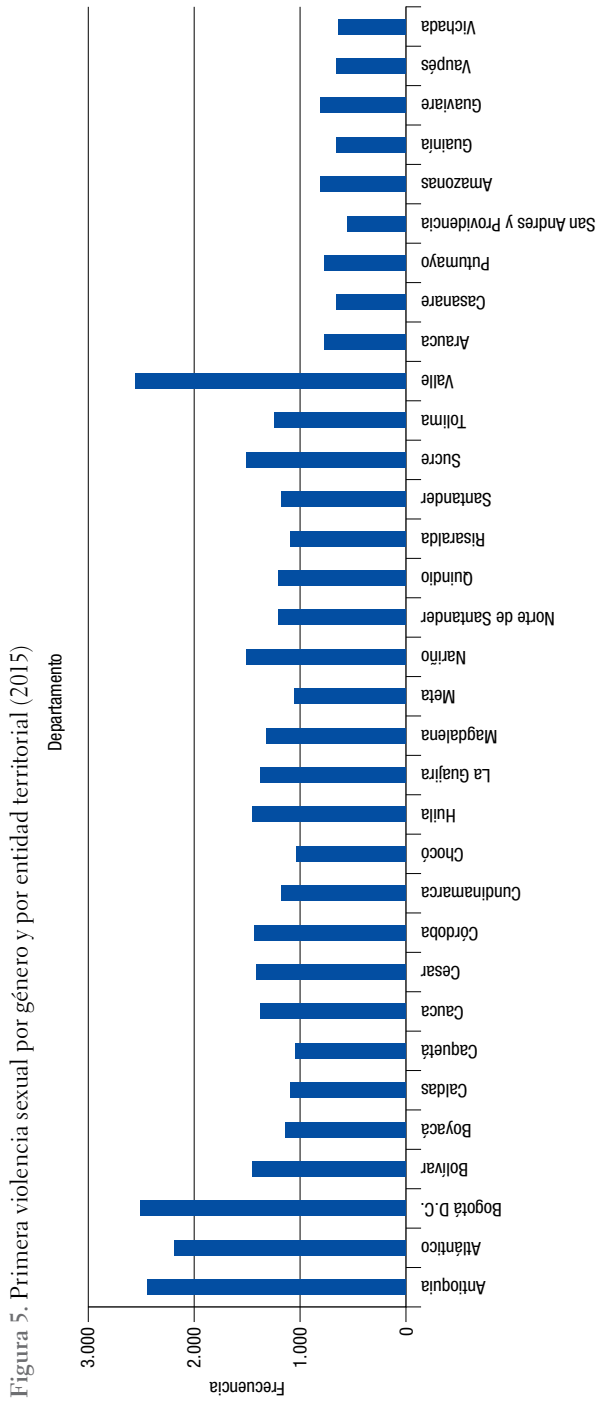
Costos directos para el Estado colombiano derivados de la agresión interpersonal ocurrida en el territorio nacional

Los resultados de la información obtenida de las instituciones del Estado muestran que los costos directos de prevención del delito y de captura de los victimarios a través de estrategias de la Policía son los más altos con el 75,81 % de los costos totales reportados, le siguen —en orden de magnitud— los costos penitenciarios y carcelarios del sector justicia, que representan el 24,04 % de los costos totales reportados por la SIJIN, la Policía Nacional y el INPEC. Los costos de atención de asuntos penales de adolescentes reportados por el Consejo Superior de la Judicatura para el mismo periodo son el 2,23 % de los costos totales invertidos por estas instituciones. La tendencia de los CDE por conducta violenta adolescente durante el lustro estudiado es ascendente (Fiscalía General de la Nación, Consejo Nacional de la Judicatura, Sistema de Responsabilidad Penal para Adolescentes, ICBF, Instituto Nacional de Medicina Legal y Policía Nacional).

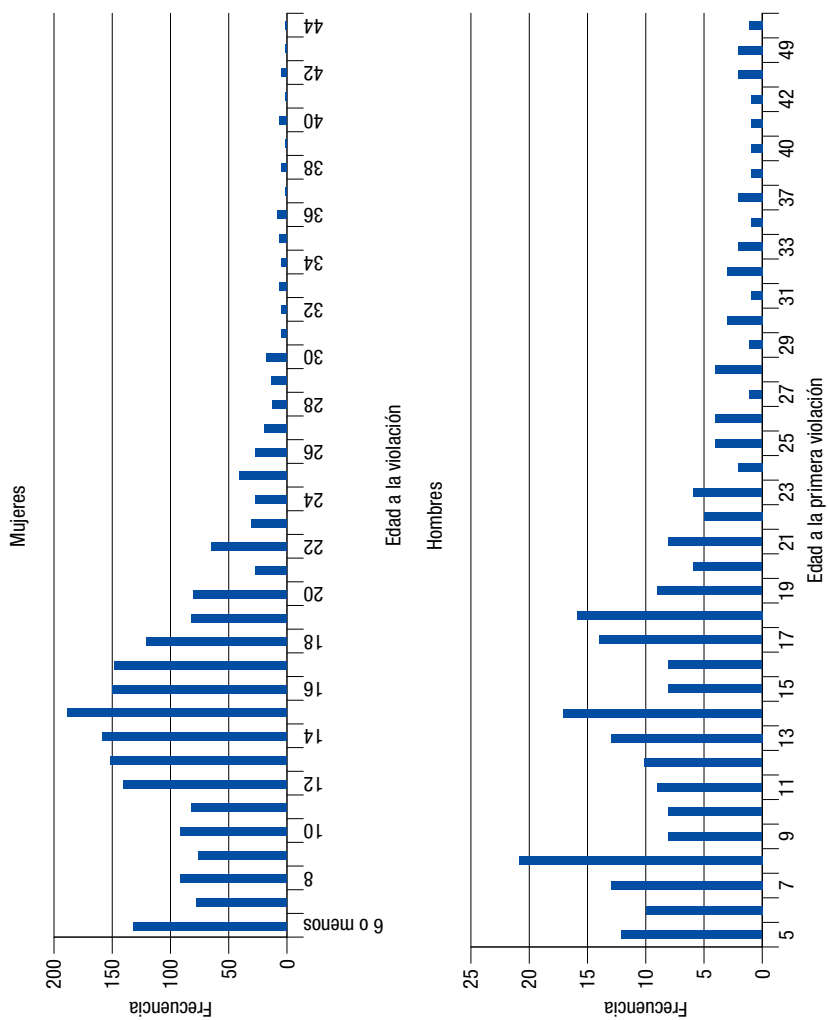
La atención de agresiones con armas de fuego, a pesar de representar el 16,8 % de los casos, generan por su gravedad el 70,3 % de los costos de atención en salud. Los otros medios de agresión importantes por su daño son las producidas por sustancias nocivas, con el 9,3 % del costo, y las físicas, con el 8,1 % (Instituto nacional de Medicina Legal; Ministerio de Salud y Protección). El síndrome de maltrato interpersonal representó el 5,1 % del costo de la atención en salud. Las agresiones por otros medios representaron el 1,1 % del costo total de atención en salud (Ministerio de Salud y Protección Social). Los mayores costos para el SGSSS fueron para Valle del Cauca. El análisis del impacto sobre el PIB, específicamente por conducta violenta en adolescentes, en general mostró un incremento significativo durante el lustro estudiado: de 0,193 % (2012) a 0,227 % (2016); en los adultos el comportamiento fue variable (variaciones interanuales (CDE): rango +10,81 % y -2,24)).

Respecto a la violencia de género y los delitos sexuales, se sabe que hay una tasa de subregistro alta, generalmente por temor a denunciar los victimarios por sus represalias, dado que, con mucha frecuencia, son conocidos y cercanos a la víctima (Instituto Nacional de Medicina Legal). La base de datos suministrada por Profamilia permitió identificar una mayor prevalencia de violencia de género (física, psicológica o sexual) en el Valle del Cauca; además, la edad con la que más se cometieron violaciones sexuales fue a los ocho años, en los niños, y a los 14 años, en las niñas (figura 5), con una diferencia de seis años en la media de la primera violación sexual en niños y niñas, lo que muestra una gran diferencia por género en este delito.

Los costos directos para el Estado colombiano por las diferentes conductas violentas en los adolescentes por entidad territorial fueron observados, en su mayor nivel, en el Valle del Cauca y Bogotá, Distrito Capital (figura 6).

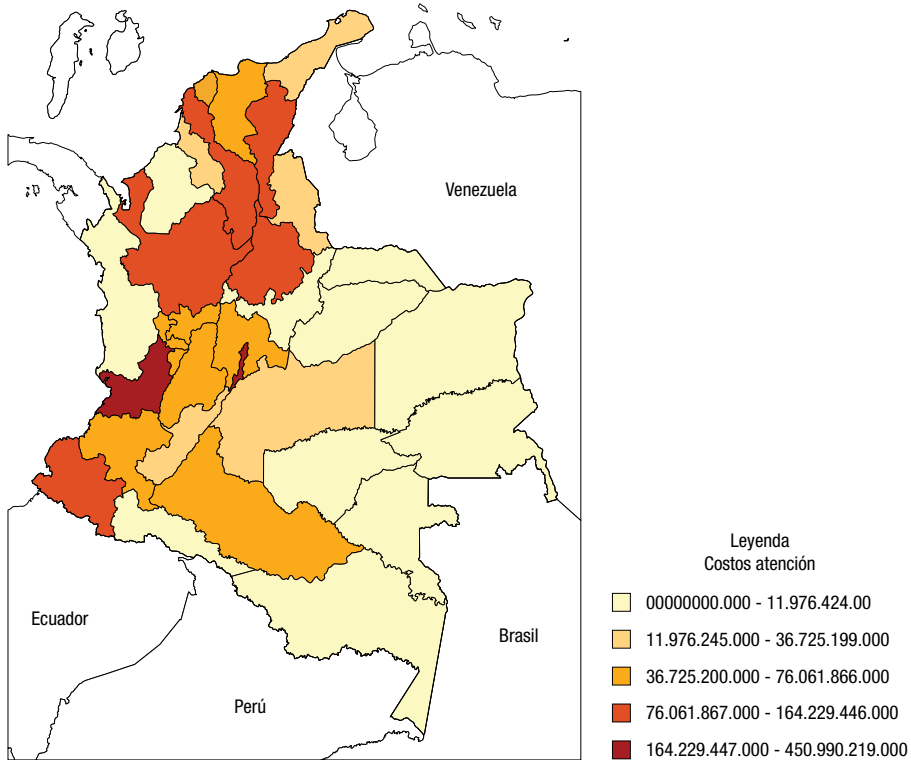


Continúa



Fuente: elaboración propia con los datos de la Encuesta de Demografía y Salud (ENDS 2015) y Profamilia.

Figura 6. Costo total de atención por conductas violentas a adolescentes, por departamento (2012-2016)



Fuente: elaboración propia.

Discusión

El homicidio es el grado más alto de conducta violenta en el ser humano. En Colombia fue la conducta violenta más frecuente en los adolescentes durante el lustro estudiado. Los homicidios por grupos etarios nos permitieron observar que las víctimas menores de 18 años (infantes, niños y adolescentes) subieron un punto porcentual con respecto al lustro anterior (2008-2011). Además, se evidenció un leve descenso en el número de homicidios en jóvenes (18 a 26 años) y adultos (27 a 59 años). Las instituciones del Estado colombiano que tienen como misión el control del delito en adolescentes tuvieron una menor

Las conductas violentas no fatales, personales e intrafamiliares, tuvieron una reducción del 27 % (conductas violentas entre parejas), las conductas violentas contra menores de edad un 30,5 %, y por conductas violentas contra adultos mayores un 11,3 %. Estas reducciones podrían estar asociadas a los programas de prevención integral de las conductas violentas implementados en muchas partes del país, o a mayor presencia policial para el ciudadano.

efectividad en la captura de adolescentes homicidas, y una mayor efectividad en las capturas por violencia intrafamiliar, lo que se debe a múltiples razones que escapan, en muchas oportunidades, al sistema de investigación judicial.

Las conductas violentas no fatales, personales e intrafamiliares, tuvieron una reducción del 27 % (conductas violentas entre parejas), las conductas violentas contra menores de edad un 30,5 %, y por conductas violentas contra adultos mayores un 11,3 %. Estas reducciones podrían estar asociadas a los programas de prevención integral de las conductas violentas implementados en muchas partes del país, o a mayor presencia policial para el ciudadano. Los costos de atención en salud por concepto de agresión violenta tuvieron un comportamiento variable dada su asociación con el número de casos y el tipo de lesión atendida (figura 3).

Respecto a la estimación de costos públicos de la conducta violenta en Colombia y otros países de América Latina, al comparar los resultados de este estudio con los de otros similares (Jaitman, 2017; Olavarría y Gambi, 2015; Acevedo, 2008; Londoño y Guerrero, 1999; Rubio, 1999; Castro y Salazar, 1998) se observó que la distribución y peso de cada costo por sector institucional es muy similar. Por ejemplo, los costos de la Policía Nacional representan más del 50 % en aquellos estudios que incluyeron este sector (Jaitman, 2017; Acevedo, 2008; Castro y Salazar, 1998). Del mismo modo, en los estudios que incluyeron el rubro del sector penitenciario y carcelario, estos representaron mucho más que los del sector salud, tendencia que fue similar a los resultados observados en el presente estudio.

El costo directo reportado por las instituciones del Estado cuya misión es el control de la conducta violenta adolescente en el país, tuvo un incremento en términos reales: de 0,193 % (2012) a 0,227 % (2016), es decir, un aumento del 17,6 %; en contraste, para la población no adolescente el comportamiento fue variable: +12,37 % (2013), -11,13 % (2014), +18,92 % (2015) y -43,21 % (2016), lo que indica que el esfuerzo y compromiso por controlar este tipo de conductas violentas por las instituciones del Estado ha sido creciente. Sin embargo, al compararlo con otras experiencias en América Latina, el esfuerzo ha sido menor. Las posibles razones —por validar en próximos estudios— pueden ser que la situación de conflicto armado que ha vivido Colombia por décadas ha dirigido los presupuestos de defensa en favor del Ejército Nacional, en detrimento de otras instituciones de la Policía y de justicia, para lo cual se necesitaría tener información que permita desagregarse para los respectivos análisis, por lo que, por el momento, es solo una hipótesis por confirmar.

En el estudio de Jaitman (2017) —realizado en varios países de América Latina incluyendo Colombia— los gastos directos estatales relacionados con el crimen de los países incluidos en el estudio en administración de justicia, prestación de servicios policiales y administración de prisiones fueron en promedio un 1,45 % del PIB, del cual aproximadamente el 1,08 % pertenece solamente a los gastos policiales. Esta proporción se aproxima al peso del sector, que incluye los gastos policiales sobre el total de costos públicos de la conducta violenta, que se calculan en la presente investigación para Colombia (74,12 % vs. 74,48 %). En el presente estudio, y otras investigaciones realizadas alrededor de esta temática, se señalan expresamente limitaciones por falta de información de calidad disponible y con la desagregación requerida para la estimación de los costos asumidos por parte de otras instituciones del Estado (Rubio, 1999; Day y Bowlus, 2005; Olavarría, 2015).

En cuanto a represión del delito en adolescentes, aunque son positivos los resultados observados, señalan una limitación en la intervención policial en el proceso de identificación de victimarios, pues en adultos las capturas representaron el 52 % de los homicidios, aun considerando que pudo haber homicidas de varios homicidios. La aplicación de la justicia en términos de condenas por agresión interpersonal no fatal es aún menos efectiva respecto de las capturas (1,6 % de los capturados por lesiones personales y 2,9 % de los capturados por agresión intrafamiliar para el quinquenio). Aunque pudiera argumentarse que

no todas las lesiones fueran graves o denunciadas, un porcentaje tan bajo revela como mínimo una falta de confianza en el sistema judicial. También, se considera que se podría lograr mucho en atención preventiva del delito en lugar de operar en la represión de este. Por estas razones, se ha sugerido la necesidad de realizar intervenciones multidimensionales en edades tempranas, con miras a reducir la conducta violenta en esta población. Además, se considera una inversión más productiva y rentable a futuro por la cantidad de años de vida que tienen por delante, a diferencia de la población adulta.

En los estudios en los que se utiliza el método contable, las bases de datos, muchas veces, contienen estimaciones y aproximaciones, en las cuales no siempre se cuenta con información completa y precisa, como ha sido evidenciado en muchos casos. Esta es una de las razones por la que se evaluaron solamente el sector defensa, judicial y salud, en los que se podía desagregar la información para poder cumplir con los objetivos del estudio.

La mayor parte de capturas en adolescentes fue por homicidio, dada su alta prevalencia; sin embargo, la tendencia durante el lustro fue hacia la reducción (figura 1), siendo despreciable para las otras causas. Las condenas por la justicia fueron muy escasas.

La mayor prevalencia de conductas violentas en adolescentes (figura 1) y los mayores CDE (figura 6) fueron observados en el Valle del Cauca. Su capital, Santiago de Cali, en la década de los 80, llegó a ser la segunda ciudad más violenta del mundo, y aún hoy continúa siendo una de las diez primeras ciudades capitales con mayor violencia en el mundo. Un aspecto importante para enfocar los esfuerzos preventivos es observar (figura 1) que cinco zonas de Colombia —Valle del Cauca, Antioquia, el Distrito Capital, Santander y Nariño— concentran la mayoría de delitos por homicidio en adolescentes, por lo que un enfoque territorial podría representar un costo-efecto beneficioso en la reducción de indicadores nacionales por este delito, y seguramente se reducirían los otros delitos de menor impacto que se estudiaron en la presente investigación.

Las consecuencias para la salud a largo plazo, como desórdenes mentales, abuso de sustancias psicoactivas, intentos suicidas y conductas sexuales de riesgo cada vez están más documentadas (Norman et al. 2012). Además, varios estudios han reportado que la exposición continua y prolongada a situaciones de violencia comunitaria en el grupo de adolescentes genera consecuencias psicológicas como síntomas relacionados con el trastorno de estrés postraumático, depresión,

ansiedad, quejas somáticas, alta incidencia de conductas agresivas, desafiantes, abuso de sustancias, problemas externalizantes, entre otras, las cuales causarían mayores círculos viciosos de procesos de violencia en las que estos grupos poblacionales se pudieran ver involucrados (Copeland-Linder y Lambert, 2010; Mels y Fernández, 2015).

113

De acuerdo con los resultados del presente estudio, la prevalencia de las CVA, los CDE y el impacto sobre el PIB tuvieron un comportamiento ascendente únicamente en adolescentes, por lo cual se identifica la necesidad de contar con estudios futuros que puedan explicar las diferencias entre las entidades territoriales, que permitan implementar modelos preventivos integrales efectivos para esta población vulnerable. Esta es una necesidad social y de política pública. Finalmente, el hecho de que las muertes sucedan en edades tempranas, en la etapa de adolescencia, implica una gran pérdida de años de vida saludables (AVISA) por muerte prematura, lo que ha ubicado a la violencia interpersonal, en el primer lugar tanto por AVISA como años de vida perdidos por discapacidad (Vos et al., 2020).

Agradecimientos

A las instituciones del Estado colombiano, que de manera eficiente colaboraron con la información necesaria para el desarrollo de esta investigación: Departamento Nacional de Planeación, Ministerio de Defensa Nacional, Ministerio de Salud y Protección Social, Policía Nacional de Colombia, Inpec, Consejo Nacional de la Judicatura, ICBF, Profamilia, Instituto Nacional de Medicina Legal, Ministerio de Relaciones Exteriores de Colombia, Decanatura de la Facultad de Salud de la Universidad del Valle, Universidad Externado de Colombia y la Universidad Sorbona Nouvelle Paris II. A los monitores de investigación en geografía, Wilton Carmona; en trabajo social, Natalia Muñoz; en fisioterapia, Héctor Sebastián Calderón; en Administración de Empresas, María Alejandra Rosero y María Camila Bolaños; a la estudiante de la Facultad de Salud (Escuela de Rehabilitación), Daniela Idrobo; y a la estadística Jennifer Murillo Alvarado (Escuela de Medicina de la Universidad del Valle) por su apoyo, ya que con su talento humano y logístico fue posible la realización de esta investigación.

Referencias

114

- Acevedo, C. (2008). *Los costos económicos de la violencia en Centroamérica*. Consejo Nacional de Seguridad Pública y Presidencia de la República de El Salvador. <https://doi.org/10.14201/alh.1341>
- Aldana M. C. y Navarrete, N. (2015) Epidemiology of a decade of pediatric fatal burns in Colombia. South America. *Burns*, 41(7),1587-1592. <https://doi.org/10.1016/j.burns.2015.05.005>
- Castro, M. y Salazar, M. (1998). *Respuesta a la criminalidad y la violencia en Colombia: una visión desde lo público*. <https://bit.ly/3sDR8Uq>
- Chaparro-Narváez, P., Cotes-Cantillo, K., Castañeda-Orjuela, C. y de la Hoz-Restrepo F. (2017). Injuries due to fireworks use: A surveillance data analysis in Colombia. 2008-2013. *Burns*, 43(1), 149-156. <https://doi.org/10.1016/j.burns.2016.07.005>
- Copeland-Linder, N., Lambert, S. y Ialongo, N. (2010). Community violence, protective factors and adolescent mental health: A profile analysis. *Journal of Clinical Child & Adolescent Psychology*, 39(2), 176-186. <https://doi.org/10.1080/15374410903532601>
- Day, T., Mckenna, K. y Bowlus, A. (2005). *The economic cost of violence against women: an evaluation of the literature*. University of Western Ontario.
- Haagsma, J. A., Graetz, N., Bolliger, I., Naghavi, M., Higashi, H., Mullany, E. C., Abera, S. F., Abraham, J. P., Adofo, K., Alsharif, U., Ameh, E. A., Ammar, W., Antonio, C. A., Barrero, L. H., Bekele, T., Bose, D., Brazinova, A., Catalá-López, F., Dandona, L., Dandona, R., ... Vos, T. (2016). The global burden of injury: incidence, mortality, disability-adjusted life years and time trends from the Global Burden of Disease study 2013. *Injury Prevention: Journal of the International Society for Child and Adolescent Injury Prevention*, 22(1), 3-18. <https://doi.org/10.1136/injuryprev-2015-041616>
- Hernández, J. M. R., Campuzano, J. C., Medina, M. H., Solorzano, L. y Chaparro, P. E. (2018). Comparing the patterns and trends of homicide mortality in Mexico and Colombia from 2000 to 2015 (differences and similarities). *Archives de Medicine*, 10(6), 5 <https://doi.org/10.21767/1989-5216.1000292>
- Instituto Nacional de Medicina Legal y Ciencias Forenses. (2015). Herramienta para la interpretación, intervención y prevención de lesiones de causa externa en Colombia. *Forensis 2014. Datos para la vida*, 16(1). <https://bit.ly/3Djagfo>
- Instituto Nacional de Salud y Observatorio Nacional de Salud. (2017). *Consecuencias del Conflicto Armado en Salud en Colombia; Noveno Informe Técnico*. <https://bit.ly/2CEcgRe>
- Jaitman, L. (2017). *Los costos del crimen y de la violencia: nueva evidencia y hallazgos en América Latina y el Caribe*. Banco Interamericano de Desarrollo.
- Londoño, J. y Guerrero, R. (1999). *Violencia en América Latina: epidemiología y costos*. Banco Interamericano de Desarrollo. <https://bit.ly/3fbMidZ>
- Mels, C. y Fernández, L. (2015). Violencia comunitaria en adolescentes desfavorecidos: exposición, impacto percibido y consecuencias psicológicas. *Revista de Psicología*, 24(1), 1-21. <https://doi.org/10.5354/0719-0581.2015.36863>

Norman, R. E., Munkhtsetseg, R., Butchart, A., Scott, J. y Vos, T. (2012). The long-tyerm health consequences of child physical abuse, emotional abuse, and neglect: a systematic review and meta-analysis. *Plos Med*, 9(11), e1001-1349. <https://doi.org/10.1371/journal.pmed.1001349>

Olavarría, M. (2015). *Costs of crime as calculated using the accounting methodology: a comparative study of Chile, Costa Rica, Honduras, Paraguay and Uruguay*. En L. Jaitman (Ed.), *The welfare costs on crime and violence in Latin America and Caribbean*. Banco Interamericano de Desarrollo.

Rubio, M. (1999). *Los costos de la violencia en América Latina. Una crítica al enfoque económico en bogá*. Banco Interamericano de Desarrollo.

Sierra, M. E., Castro, O. E., Merchán-Galvis, A. M., Caicedo, J. C., Calvahe, J.A. y Delgado-Noguera., M. (2016) Factors associated with length of hospital stay in minor and moderate burns at Popayán, Colombia. Analysis of a cohort study. *Burns*, 42(1), 190-195. <https://doi.org/10.1016/j.burns.2015.10.009>

Vos, T., Lim, S. S., Abbafati, C., Abbas, K. M., Abbasi, M., Abbasifard, M. y Bhutta, Z. A. (2020). Global burden of 369 diseases and injuries in 204 countries and territories, 1990–2019: a systematic analysis for the Global Burden of Disease Study 2019. *The Lancet*, 396(10258), 1204-1222. [https://doi.org/10.1016/S0140-6736\(20\)30925-9](https://doi.org/10.1016/S0140-6736(20)30925-9)